

Ce site utilise des cookies provenant de Google pour fournir ses services et analyser le trafic. Votre adresse IP et votre user-agent, ainsi que des statistiques relatives aux performances et à la sécurité, sont transmis à Google afin d'assurer un service de qualité, de générer des statistiques d'utilisation, et de détecter et de résoudre les problèmes d'abus.

EN SAVOIR PLUS OK !

jeudi 15 août 2019

Classer ses actes généalogiques

Comment peut-on classer les actes que l'on récupère au fil du temps de sorte à les retrouver facilement ? C'est en effet une question que votre serviteur s'est longtemps posé. Quand on commence, on a plein de capture d'écrans, d'actes en vrac, etc. Alors, comment faire ? On va voir concrètement la manière que j'utilise, mais le plus important est que le classement doit vous convenir.

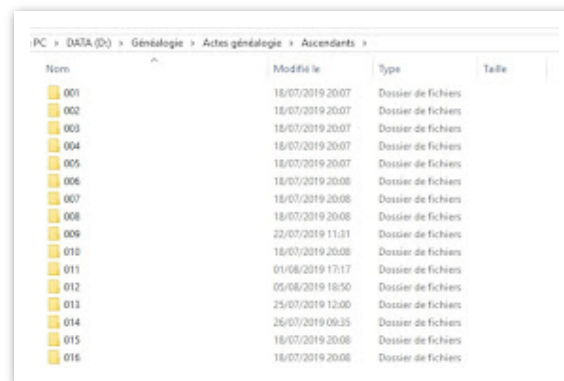
J'ai créé deux dossiers :

- Ascendants
- Descendants

Ascendants

Commençons par le premier. Les ascendants sont VOS ancêtres à l'exclusion de tous les collatéraux, y compris les frères et sœurs des ancêtres.

A partir de là, c'est assez simple :



Nom	Modifié le	Type	Taille
001	18/07/2019 20:07	Dossier de fichiers	
002	18/07/2019 20:07	Dossier de fichiers	
003	18/07/2019 20:07	Dossier de fichiers	
004	18/07/2019 20:07	Dossier de fichiers	
005	18/07/2019 20:07	Dossier de fichiers	
006	18/07/2019 20:08	Dossier de fichiers	
007	18/07/2019 20:08	Dossier de fichiers	
008	18/07/2019 20:08	Dossier de fichiers	
009	22/07/2019 11:31	Dossier de fichiers	
010	18/07/2019 20:08	Dossier de fichiers	
011	01/08/2019 17:17	Dossier de fichiers	
012	05/08/2019 18:50	Dossier de fichiers	
013	25/07/2019 12:00	Dossier de fichiers	
014	26/07/2019 09:35	Dossier de fichiers	
015	18/07/2019 20:08	Dossier de fichiers	
016	18/07/2019 20:08	Dossier de fichiers	

Comme vous le voyez, chaque dossier porte un numéro. C'est le numéro de génération. Comme vous pouvez le deviner, chaque ancêtre l'est à une certaine génération et c'est en général noté sur votre logiciel, sur la fiche ancêtre.

Si vous avez un ancêtre plusieurs fois grâce à la magie de l'implexe, gardez le numéro sosa de sa première apparition (donc son lien le plus rapproché avec vous). Dans tous les cas, faut choisir une génération pour ces cas-là.

Allons faire un tour dans le dossier la génération 9 :

Ce site utilise des cookies provenant de Google pour fournir ses services et analyser le trafic. Votre adresse IP et votre user-agent, ainsi que des statistiques relatives aux performances et à la sécurité, sont transmis à Google afin d'assurer un service de qualité, de générer des statistiques d'utilisation, et de détecter et de résoudre les problèmes d'abus.

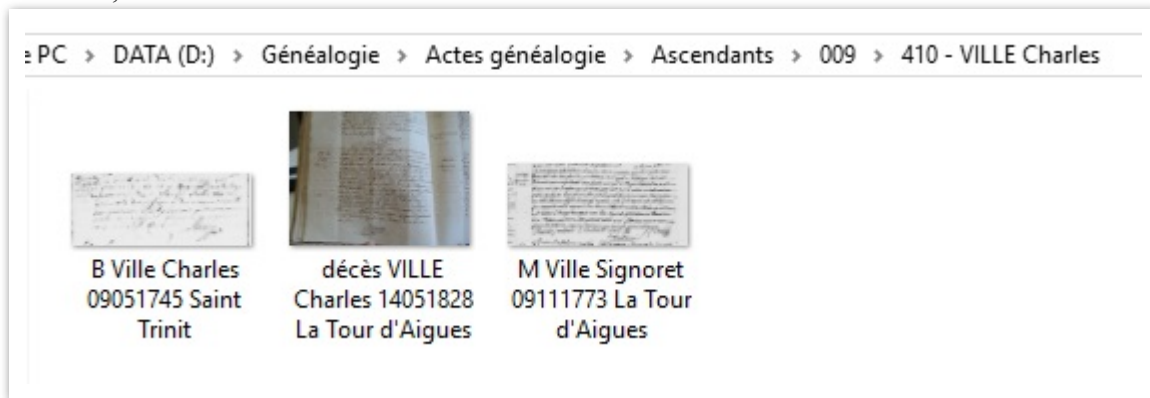
EN SAVOIR PLUS OK !

398 - BERNGER Guillaume	18/07/2019 20:08	Dossier de Fichiers
399 - SOULT Marie Magdeleine	18/07/2019 20:08	Dossier de Fichiers
404 - CAHAZE Etienne	18/07/2019 20:08	Dossier de Fichiers
405 - BRUY Jeanne	18/07/2019 20:08	Dossier de Fichiers
406 - MAR Pierre	18/07/2019 20:08	Dossier de Fichiers
407 - ALLAUD Catherine	18/07/2019 20:08	Dossier de Fichiers
408 - JOURDAN Jean Pierre	22/07/2019 10:47	Dossier de Fichiers
409 - TERRAS Elisabeth	22/07/2019 10:30	Dossier de Fichiers
410 - VILLE Charles	18/07/2019 20:08	Dossier de Fichiers
411 - SIGNORET Lucie	18/07/2019 20:08	Dossier de Fichiers
412 - GRIS Antoine	22/07/2019 11:16	Dossier de Fichiers
413 - COURBON Anne	22/07/2019 11:24	Dossier de Fichiers
414 - SELLERS Honoree	22/07/2019 11:31	Dossier de Fichiers
415 - SALZOT Catherine	22/07/2019 11:40	Dossier de Fichiers
416 - MORLOT Claude Louis	18/07/2019 20:08	Dossier de Fichiers
417 - ORPION Reine Anne Marie	18/07/2019 20:08	Dossier de Fichiers
418 - PRICHANILLE Nicolas	18/07/2019 20:08	Dossier de Fichiers
419 - MARTINOT Jeanne	18/07/2019 20:08	Dossier de Fichiers
420 - SAMBER Andre	18/07/2019 20:08	Dossier de Fichiers
421 - MARE Anne	18/07/2019 20:08	Dossier de Fichiers
422 - FATTE Pierre	18/07/2019 20:08	Dossier de Fichiers
423 - HANNIN Anne	18/07/2019 20:08	Dossier de Fichiers
424 - GAUDIN Antoine	18/07/2019 20:08	Dossier de Fichiers
425 -

Oh, chouette, encore des dossiers ! Eh oui ! mais promis ce sont les derniers.

Le classement est simple. Nous avons ici, tous les ancêtres à la 9^e génération classés par leur numéro de sosa. Un ancêtre = Un dossier.

Voyons un dossier, celui de Charles Ville :



Notons que le retrouver est extrêmement facile. Si je trouve un testament ou un autre acte le concernant, il suffit que je sois sur sa fiche Hérédix pour avoir son numéro de sosa. Et là, sur cette capture, on voit bien qu'il s'agit du sosa 410 à la 9^e génération.

C'est dans ce dossier que sont centralisés tous les actes le concernant. Il se trouve qu'on y a les 3 actes classiques et rien de plus (ce qui est déjà pas mal).

Regardez la nomenclature. J'utilise toujours la même avec parfois des variantes pour les actes qui sont là depuis longtemps (avant l'harmonisation complète).

Tous les actes commencent par une lettre N, B, M, D, S. Pour naissance, baptême, etc. Ainsi :

B Ville Charles 09051745 Saint Trinit

Est composé comme suit :

Ce site utilise des cookies provenant de Google pour fournir ses services et analyser le trafic. Votre adresse IP et votre user-agent, ainsi que des statistiques relatives aux performances et à la sécurité, sont transmis à Google afin d'assurer un service de qualité, de générer des statistiques d'utilisation, et de détecter et de résoudre les problèmes d'abus.

EN SAVOIR PLUS OK !

l'identifier au premier coup d'œil et à avoir les informations essentielles (notamment la commune, la paroisse ou la date exacte) car parfois les informations essentielles ne sont pas dans l'acte. Par exemple, on peut avoir la formule « l'an et jour que dessus », « en cette paroisse ». Là au moins, on sait cela.

On notera dans ce dossier le mariage Ville-Signoret. Je ne mets le mariage que dans le dossier de l'époux, ça ne me sert pas de l'avoir en double dans les deux dossiers.

Descendants

Partons d'un principe assez évident. Le frère d'un ancêtre est le fils de leurs parents communs. Ainsi, le frère doit être lié à ces parents pour la généalogie descendante.

Dans le dossier « descendants », on a les mêmes dossiers pour commencer. Un classement par génération. Puis dans chaque dossier, un dossier avec nos ancêtres :

Nom	Modifié le	Type	Ti
384 - LOMBARD Nicolas	18/07/2019 20:08	Dossier de fichiers	
386 - FOREST Joseph	18/07/2019 20:08	Dossier de fichiers	
388 - RICARD Pierre	18/07/2019 20:08	Dossier de fichiers	
392 - GARNIER Antoine	18/07/2019 20:08	Dossier de fichiers	
394 - GALINE Jean Louis	18/07/2019 20:08	Dossier de fichiers	
396 - EYSSIER Jean Louis	18/07/2019 20:08	Dossier de fichiers	
397 - GINES Marie	18/07/2019 20:08	Dossier de fichiers	
404 - CAVASSE Etienne	18/07/2019 20:08	Dossier de fichiers	
406 - MAY Pierre	18/07/2019 20:08	Dossier de fichiers	
408 - JOURDAN Jean Pierre	18/07/2019 20:08	Dossier de fichiers	
410 - VILLE Charles	21/07/2019 18:56	Dossier de fichiers	
414 - SOLLERS Honoré	23/07/2019 13:59	Dossier de fichiers	
416 - MORLOT Claude Louis	18/07/2019 20:08	Dossier de fichiers	
422 - HATTE Pierre	18/07/2019 20:08	Dossier de fichiers	
426 - OLMIER Jean Antoine	18/07/2019 20:08	Dossier de fichiers	
440 - CHANREL Anteline	18/07/2019 20:08	Dossier de fichiers	
442 - COTTAZ Jean Baptiste	18/07/2019 20:08	Dossier de fichiers	
444 - MARCESSE Jean Pierre	18/07/2019 20:08	Dossier de fichiers	
448 - PRAT François	12/08/2019 18:07	Dossier de fichiers	
458 - JOSSE Nicolas	18/07/2019 20:08	Dossier de fichiers	
460 - COLDMOEL Pierre Marie	18/07/2019 20:08	Dossier de fichiers	
464 - PATTE Jacques Joseph	18/07/2019 20:08	Dossier de fichiers	
466 - DALLMERY Dominique Joseph	18/07/2019 20:08	Dossier de fichiers	
468 - MARCHICOURT Mathieu	18/07/2019 20:08	Dossier de fichiers	
470 - FLORY Jean Baptiste Joseph Régis	18/07/2019 20:08	Dossier de fichiers	
472 - YERNAUT Jean	18/07/2019 20:08	Dossier de fichiers	
474 - FAINEAU Louis Simon Nestor	18/07/2019 20:08	Dossier de fichiers	
476 - PICAVEZ Claude Joseph	21/07/2019 18:21	Dossier de fichiers	
482 - COUPLET Jean François Denis	18/07/2019 20:08	Dossier de fichiers	
488 - THEVENON Antoine	18/07/2019 20:08	Dossier de fichiers	
498 - DANIEL Jean Pierre	02/08/2019 12:47	Dossier de fichiers	

On note tout de suite une chose : où sont les femmes ? Pour une raison simple, je ne les mets pas forcément. Laquelle ? Eh bien, si les enfants viennent des deux ancêtres, je ne vais tout de même créer qu'un dossier par descendant et autant que ce soit par celui qui transmet le nom. Les femmes y sont lorsqu'une aïeule s'est remariée et a eu des enfants d'un autre mariage car c'est ELLE qui est notre ancêtre et donc le seul lien avec les collatéraux.

Donc nous avons ici la liste d'aïeux à la 9^e génération dont j'ai trouvé des enfants autres que mes aïeux. Prenons un cas concret à cette génération. Pierre Ricard, sosa 388, a eu d'autres enfants :

Ce site utilise des cookies provenant de Google pour fournir ses services et analyser le trafic. Votre adresse IP et votre user-agent, ainsi que des statistiques relatives aux performances et à la sécurité, sont transmis à Google afin d'assurer un service de qualité, de générer des statistiques d'utilisation, et de détecter et de résoudre les problèmes d'abus.

EN SAVOIR PLUS OK !

 1.4. - RICARD Marie Anne	18/07/2019 20:08	Dossier de fichiers
 1.5. - RICARD Marie Anne	18/07/2019 20:08	Dossier de fichiers
 1.6. - RICARD Anne	18/07/2019 20:08	Dossier de fichiers

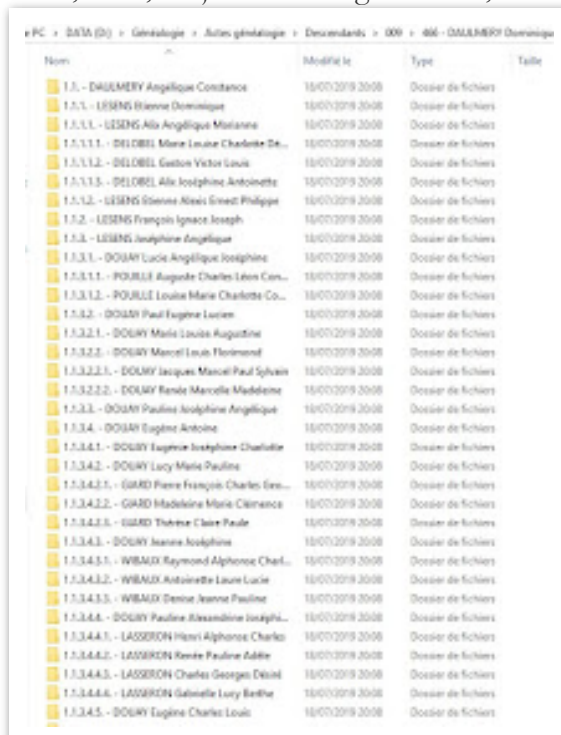
On voit ici plusieurs choses. J'ai choisi de commencer tous les dossiers avec « 1. » pour renvoyer en quelque sorte au dossier d'origine, mais on peut très bien s'en passer. Vous pouvez directement mettre « 1 », « 2 », « 3 ». Mais il faut absolument numéroter ; peu importe l'ordre réel des naissances car ce n'est pas pour cela que c'est fait. On peut donc voir 6 frères et sœurs + mon aïeul qui n'est bien sûr pas ici. Dans les dossiers, on met les actes comme pour les aïeux.

Et là, vous voyez sur l'image : « 1.2.1. – RICARD Jean Baptiste ». 2.1. signifie qu'il est le fils du numéro 2, soit François RICARD. C'est ainsi que, dans le même dossier, vous aurez TOUTE la descendance de l'ancêtre choisi (ici, Pierre Ricard, sosa 388) à l'exception de celle de l'enfant dont vous descendez.

D'ailleurs, le fils de ce Pierre dont je descends, Jean Baptiste Ricard, a son propre dossier de descendants à la génération en dessous !

L'enchaînement de la numérotation pour la généalogie descendante est assez simple et surtout, votre dossier se classe automatiquement si vous respectez les normes (numéro.numéro.numéro.etc)

Pour une descendance plus importante, voici, toujours à la 9^e génération, celle issue de Dominique Daulmery :



Nom	Modifié le	Type	Taille
1.1. - DAULMERY Angélique Constance	18/07/2019 20:08	Dossier de fichiers	
1.1.1. - LESSENS Blanche Dominique	18/07/2019 20:08	Dossier de fichiers	
1.1.1.1. - LESSENS Aïla Angélique Marianne	18/07/2019 20:08	Dossier de fichiers	
1.1.1.1.1. - DELIBEL Marie Louise Chardette Et...	18/07/2019 20:08	Dossier de fichiers	
1.1.1.1.2. - DELIBEL Gaston Victor Louis	18/07/2019 20:08	Dossier de fichiers	
1.1.1.1.3. - DELIBEL Aïla Joséphine Antoinette	18/07/2019 20:08	Dossier de fichiers	
1.1.1.2. - LESSENS Stéphanie Alexis Ernest Philippe	18/07/2019 20:08	Dossier de fichiers	
1.1.2. - LESSENS François Ignace Joseph	18/07/2019 20:08	Dossier de fichiers	
1.1.3. - LESSENS Joséphine Angélique	18/07/2019 20:08	Dossier de fichiers	
1.1.3.1. - DOURY Lucie Angélique Joséphine	18/07/2019 20:08	Dossier de fichiers	
1.1.3.1.1. - POUILLE Auguste Charles Léon Cem...	18/07/2019 20:08	Dossier de fichiers	
1.1.3.1.2. - POUILLE Louise Marie Charlotte Co...	18/07/2019 20:08	Dossier de fichiers	
1.1.3.2. - DOURY Paul Eugène Lucien	18/07/2019 20:08	Dossier de fichiers	
1.1.3.2.1. - DOURY Marie Louise Augustine	18/07/2019 20:08	Dossier de fichiers	
1.1.3.2.2. - DOURY Marcel Louis Florentin	18/07/2019 20:08	Dossier de fichiers	
1.1.3.2.3. - DOURY Jacques Marcel Paul Sylvain	18/07/2019 20:08	Dossier de fichiers	
1.1.3.2.3.2. - DOURY Renée Marcelle Madeleine	18/07/2019 20:08	Dossier de fichiers	
1.1.3.3. - DOURY Pauline Joséphine Angélique	18/07/2019 20:08	Dossier de fichiers	
1.1.3.4. - DOURY Eugène Antoine	18/07/2019 20:08	Dossier de fichiers	
1.1.3.4.1. - DOURY Eugène Joséphine Chantal	18/07/2019 20:08	Dossier de fichiers	
1.1.3.4.2. - DOURY Lucy Marie Pauline	18/07/2019 20:08	Dossier de fichiers	
1.1.3.4.3. - GARD Pierre François Charles Em...	18/07/2019 20:08	Dossier de fichiers	
1.1.3.4.3.2. - GARD Madeleine Marie Clémence	18/07/2019 20:08	Dossier de fichiers	
1.1.3.4.3.3. - GARD Thérèse Claire Paule	18/07/2019 20:08	Dossier de fichiers	
1.1.3.4.4. - DOURY Jeanne Joséphine	18/07/2019 20:08	Dossier de fichiers	
1.1.3.4.5.1. - WILMEX Raymond Alphonse Charl...	18/07/2019 20:08	Dossier de fichiers	
1.1.3.4.5.2. - WILMEX Antoinette Laure Lucie	18/07/2019 20:08	Dossier de fichiers	
1.1.3.4.5.3. - WILMEX Denise Jeanne Pauline	18/07/2019 20:08	Dossier de fichiers	
1.1.3.4.6. - DOURY Pauline Eléonore Joséph...	18/07/2019 20:08	Dossier de fichiers	
1.1.3.4.7. - LASSERON Henri Alphonse Charles	18/07/2019 20:08	Dossier de fichiers	
1.1.3.4.7.2. - LASSERON Renée Pauline Adèle	18/07/2019 20:08	Dossier de fichiers	
1.1.3.4.8. - LASSERON Charles Georges Dénié	18/07/2019 20:08	Dossier de fichiers	
1.1.3.4.8.6. - LASSERON Gabrielle Lucy Berthe	18/07/2019 20:08	Dossier de fichiers	
1.1.3.4.5. - DOURY Eugène Charles Louis	18/07/2019 20:08	Dossier de fichiers	

Ce site utilise des cookies provenant de Google pour fournir ses services et analyser le trafic. Votre adresse IP et votre user-agent, ainsi que des statistiques relatives aux performances et à la sécurité, sont transmis à Google afin d'assurer un service de qualité, de générer des statistiques d'utilisation, et de détecter et de résoudre les problèmes d'abus.

EN SAVOIR PLUS OK !

7 commentaires:



Christelle Gomes 15 août 2019 à 12:12

La méthode semble efficace !

De mon côté je classe par type d'acte (EC / notaires / justice / recensements), puis par branche (car j'ai des branches géographiquement très distinctes), puis par lieu (en commençant par le n° du département), puis par date (format AAAA-MM-JJ pour que ça apparaisse par ordre chronologique). Par contre sauf cas exceptionnel je ne conserve pas les actes concernant les collatéraux, uniquement les SOSAs.

[Répondre](#)



Unknown 15 août 2019 à 19:41

je fais la même chose pour mes ascendants et c'est plus simple, je cherchais pour les descendants et j'avais moitié de la réponse, là c'est limpide. simple; efficace.

[Répondre](#)



PeterBoyton 16 août 2019 à 13:54

Moi bêtement je les classe géographiquement... Département puis Communes et ensuite paroisses s'il y a lieu. Comme dans mon programme, je stocke également les photos d'actes... Pas besoin de plus me compliquer la vie. Bien sûr dans un dossier d'une commune, je peux faire un sous-dossier recensements, fiches matricules... et puis je donne un nom explicite à la photo : Isdes ADM Robert Metivier 17270218 vue78s194 partie 1, ce qui veut dire Commune d'Isdes (45) Mariage d'un Monsieur ROBERT et d'une dame METIVIER célébré le 18/02/1727 se trouvant à la vue 78 sur 194 du registre et coupée en deux vues partie 1 et partie 2. Bonnes recherches

[Répondre](#)



Unknown 29 août 2019 à 19:32

j'ai un autre classement.

Exemple :

Dossier couple concernant mes parents et ma fratrie. Dans ce dossier, je mets tout ce que le couple a en commun (mariage...) et tout ce qui concerne ma fratrie. S'il y a beaucoup de documents, je peux créer un sous-dossier par enfant.

Ce site utilise des cookies provenant de Google pour fournir ses services et analyser le trafic. Votre adresse IP et votre user-agent, ainsi que des statistiques relatives aux performances et à la sécurité, sont transmis à Google afin d'assurer un service de qualité, de générer des statistiques d'utilisation, et de détecter et de résoudre les problèmes d'abus.

EN SAVOIR PLUS OK !

Je peux ainsi classer les dossiers par ordre numérique.

Tous mes fichiers (actes photos) sont nommés selon ce type :
"année-mois-jour nom de l'individu commune type d'acte"

En plus maintenant, nous pouvons, dans le dossier "documents", faire une recherche en inscrivant des mots clés.

Bonnes recherches

[Répondre](#)



Les Ancêtres d'Ophélie Yvonne Emilie CRETU 20 septembre 2019 à 17:04

Bonjour à vous je ne comprends rien à votre dossier Descendants est-ce que vous pouvez me réexpliquer avec des mots plus simples? Merci à vous.

[Répondre](#)



Les Ancêtres d'Ophélie Yvonne Emilie CRETU 15 février 2021 à 21:50

Bonsoir à vous, j'ai une question précise car j'ai lu cet article hier mais je ne comprends pas ceci : https://www.genealogiepratique.fr/creer-liste-actes-manquants-genealogie/?tl_inbound=1&tl_target_all=1&tl_period_type=1&utm_source=sendinblue&utm_campaign=Liste_actes_trouver&utm_medium=email. Vu que je ne sais pas me servir ni d'excel ni des autres programmes je fais comment pour m'y retrouver? Merci à vous et bonne fin de soirée à vous.

[Répondre](#)



Unknown 18 mars 2022 à 18:17

Comment je peux recherche un copié de décret naturalisation française et la carte combattent de mon grand mère BOUACIDA MOHAMED ben talhi né en 1888, à Ain tagherout, wilaya de Bordj bou arriridje, Algérie,il est un ancien combattant

[Répondre](#)

Pour laisser un commentaire, cliquez sur le bouton ci-dessous afin de vous connecter avec Google.

SE CONNECTER AVEC GOOGLE



Ce site utilise des cookies provenant de Google pour fournir ses services et analyser le trafic. Votre adresse IP et votre user-agent, ainsi que des statistiques relatives aux performances et à la sécurité, sont transmis à Google afin d'assurer un service de qualité, de générer des statistiques d'utilisation, et de détecter et de résoudre les problèmes d'abus.

EN SAVOIR PLUS **OK !**

[Afficher mon profil complet](#)

Fourni par [Blogger](#).